

Graaf dieper naar bodemdieren!



BODEMDIERENDAGEN.NL

tips op de website

| | | | | | | |
|--|---|---|---|--|---|-------------------|
|  Regenworm | 1 |  |  |  |  | nog ± 24 soorten |
| | 2 |  |  |  |  | nog ± 20 soorten |
| | 3 |  |  |  |  | nog ± 83 soorten |
| | 4 |  |  |  |  | nog ± 636 soorten |
|  Pissebed | 5 |  |  |  |  | nog ± 33 soorten |
| | 6 |  |  |  |  | nog ± 47 soorten |

BODEMDIERENDAGEN - ieder jaar rond dierendag

WAAROM?

Zonder bodemdieren geen gezonde bodem!
Hoe gaat het met ze in onze omgeving? Ga op tuinsafari en ontdek het...

HOE?

Tip 1: Ga naar buiten en kijk goed naar de grond, op je knieën bijvoorbeeld.

Tip 2: Kijk onder stenen, bloempotten, tussen planten of afgevalen bladeren en takken.

Tip 3: Steek een schep in de (gras)bodem en laat deze regelmatig trillen of spit een beetje grond om.

Tip 4: Graaf een lege jampot of (yoghurt)beker tot vlak onder de rand in de grond, en kijk na minstens 1 nacht of er bodemdieren in zitten. (Haal daarna de pot weg).

WAT GEEF JE DOOR?

A) De dag waarop je kijkt

B) Postcode

C) Wat voor plek: bestrate tuin/halfgroene tuin/groene tuin/balkon/plantenbak/groendak/park/schoolplein/moestuin

D) Hoe lang je gezocht hebt

E) De bodemdieren die je vindt. In ieder geval de hoofdgroepen op de voorkant van de zoekkaart + graag zoveel mogelijk bijzondere soorten van deze kant. (Bekijk ook de tips over de soorten op de website!)

F) Ga naar www.bodemdierendagen.nl en voer je waarnemingen in.

Met jouw waarnemingen kunnen we kijken hoe dat belangrijke bodemleven het doet in de Nederlandse dorpen en steden. Dank je wel!



Duizendpoot



Kever




Mier



Mol

Meer

7



een steenloper

8



een glansloopkever



9



een wegmier

10

11




een bladkruiper

een grote aardkruiper



een kortschildkever



grote glimworm



een schubmier



een knooppier

In en op de bodem leeft nog veel meer dan er op deze zoekkaart past!